

# Инструкция кассира для КАССА Ф

## Другие кассовые операции

### Оформить чек коррекции прихода самостоятельно



### Оформить чек коррекции прихода по предписанию



### Оформить чек коррекции расхода самостоятельно



### Оформить чек коррекции расхода по предписанию



### Выплатить деньги из кассы



ККТ распечатает чек с суммой изъятия.

### Внести деньги в кассу



ККТ распечатает чек с суммой внесения.

### Распечатать X-отчет (промежуточный отчет)

До или сразу после закрытия смены можно дополнительно снять сменный отчет, в котором будет напечатана общая сумма выручки за смену:



## Заккрыть смену



Дождитесь печати отчета о закрытии смены.

## Выключить кассу

Касса выключается с помощью переключателя рядом с разъемом для подключения блока питания.

## Включить кассу

Чтобы начать работу с кассой, нажмите переключатель – он находится рядом с разъемом блока питания.

## Открыть смену

Когда вы включите кассу, на экране появится окно авторизации. Введите пароль кассира (по умолчанию 1234) и нажмите

В меню на экране выберите:



ККТ распечатает чек открытия кассовой смены.

## Добавить реквизиты покупателя в чек

При расчетах между организациями и/или ИП в кассовом чеке **необходимо** указывать данные покупателя:

- наименование – название организации или ФИО индивидуального предпринимателя;
- ИНН.

После того как в чек добавлен товар и цена, укажите реквизиты покупателя:

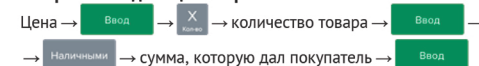


## Пробить чек

### Товар со свободной ценой



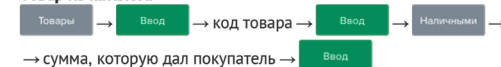
### Товар со свободной ценой с расчетом стоимости по количеству



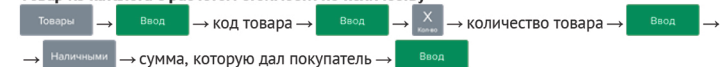
### Товар со свободной ценой по безналичному расчету



### Товар из каталога



### Товар из каталога с расчетом стоимости по количеству



### Товар из каталога по безналичному расчету

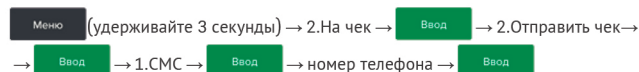


отдел продаж: 990-001  
тех.поддержка: 990-002  
telko-b2b.ru

**Телко**  
БИЗНЕС

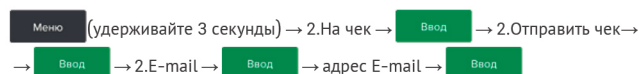
## Отправить чек в смс

Перед выбором способа оплаты (наличными или картой) нажмите:



## Отправить чек по электронной почте

Перед выбором способа оплаты (наличными или картой) нажмите:



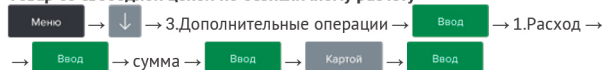
## Пробить чек расхода

Прежде чем пробить чек расхода, внесите деньги в кассу.

### Товар со свободной ценой



### Товар со свободной ценой по безналичному расчету



### Товар со свободной ценой по иным способам расчета



### Товар из каталога



ККТ распечатает чек расхода.

## Выполнить возврат прихода

### Товар из каталога



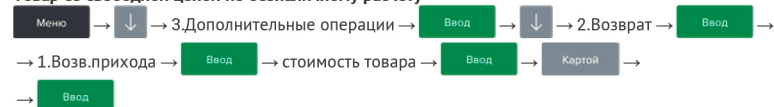
### Товар из каталога по безналичному расчету



### Товар со свободной ценой



### Товар со свободной ценой по безналичному расчету



## Выполнить возврат расхода

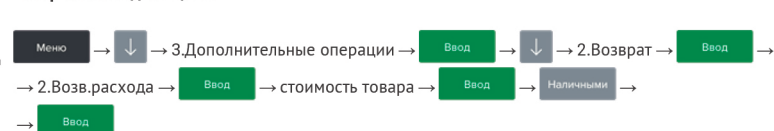
### Товар из каталога



### Товар из каталога по безналичному расчету



### Товар со свободной ценой



### Товар со свободной ценой по безналичному расчету

